



ФЕДЕРАЛЬНАЯ СЛУЖБА
ГОСУДАРСТВЕННОЙ СТАТИСТИКИ

Оперативные итоги естественного движения населения Брянской области



за январь - декабрь 2022 года



ФЕДЕРАЛЬНАЯ СЛУЖБА
ГОСУДАРСТВЕННОЙ СТАТИСТИКИ

Оперативные итоги естественного движения населения

Брянской области

за январь - декабрь 2022 года

- 01 ПОКАЗАТЕЛИ ЕСТЕСТВЕННОГО ПРИРОСТА НАСЕЛЕНИЯ
- 02 ПОКАЗАТЕЛИ РОЖДАЕМОСТИ
- 03 ПОКАЗАТЕЛИ СМЕРТНОСТИ
- 04 ПОКАЗАТЕЛИ МЛАДЕНЧЕСКОЙ СМЕРТНОСТИ
- 05 ПОКАЗАТЕЛИ БРАЧНОСТИ
- 06 ПОКАЗАТЕЛИ РАЗВОДИМОСТИ

* Ежемесячные данные оперативной статистики





ЕСТЕСТВЕННОЕ ДВИЖЕНИЕ НАСЕЛЕНИЯ

ЧЕЛОВЕК

Показатели естественного движения населения

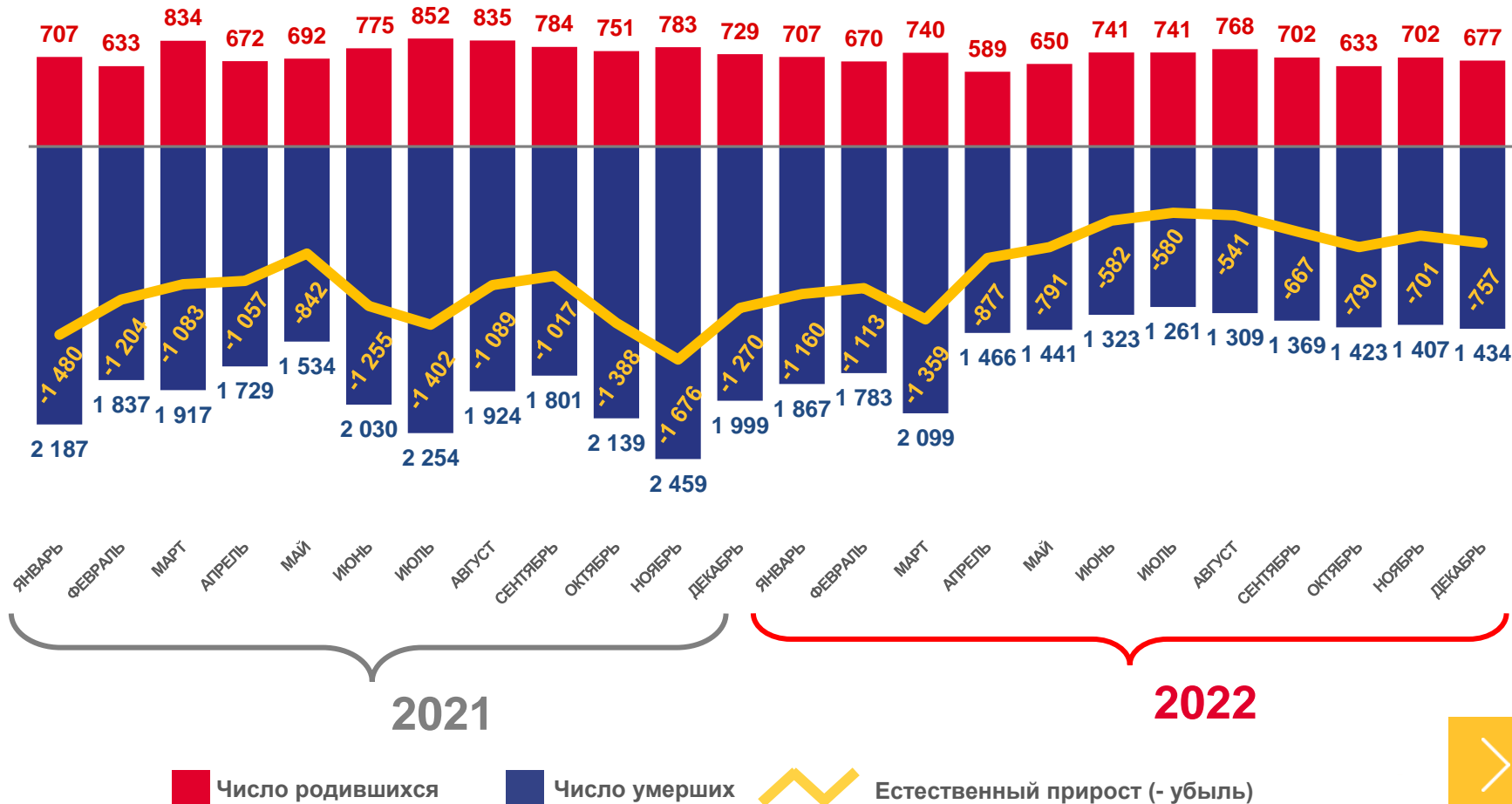
за январь-декабрь 2022 года

- 9 852 человека

Естественный прирост (- убыль) населения

-8,4‰ в расчете на 1000 человек населения

Коэффициент естественного прироста (- убыли)





КОЭФФИЦИЕНТ ЕСТЕСТВЕННОГО ПРИРОСТА (- УБЫЛИ) НАСЕЛЕНИЯ

НА 1000 ЧЕЛОВЕК НАСЕЛЕНИЯ

Муниципальные образования и городские округа с наибольшими и наименьшими значениями

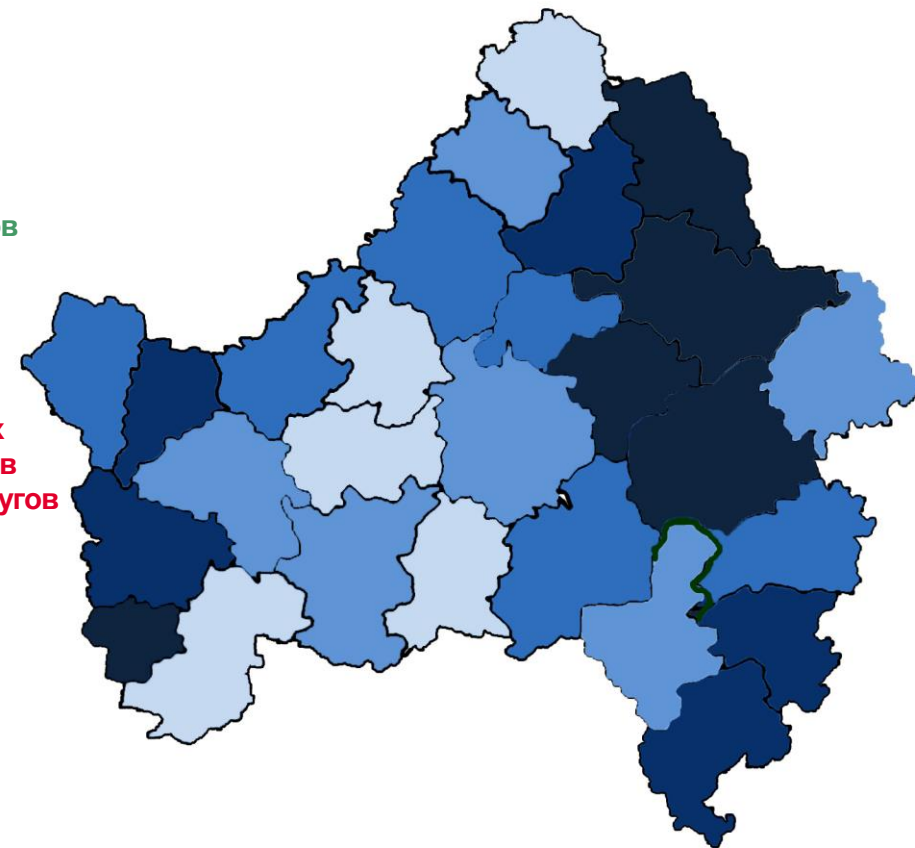



8 муниципальных районов, округов и городских округов

значение показателя **меньше**, чем по области

22 муниципальных районов, округов и городских округов

значение показателя **больше**, чем по области





ЧИСЛО ЗАРЕГИСТРИРОВАННЫХ РОДИВШИХСЯ

ЧЕЛОВЕК

Рождаемость

за январь-декабрь 2022 года

8 330 человека

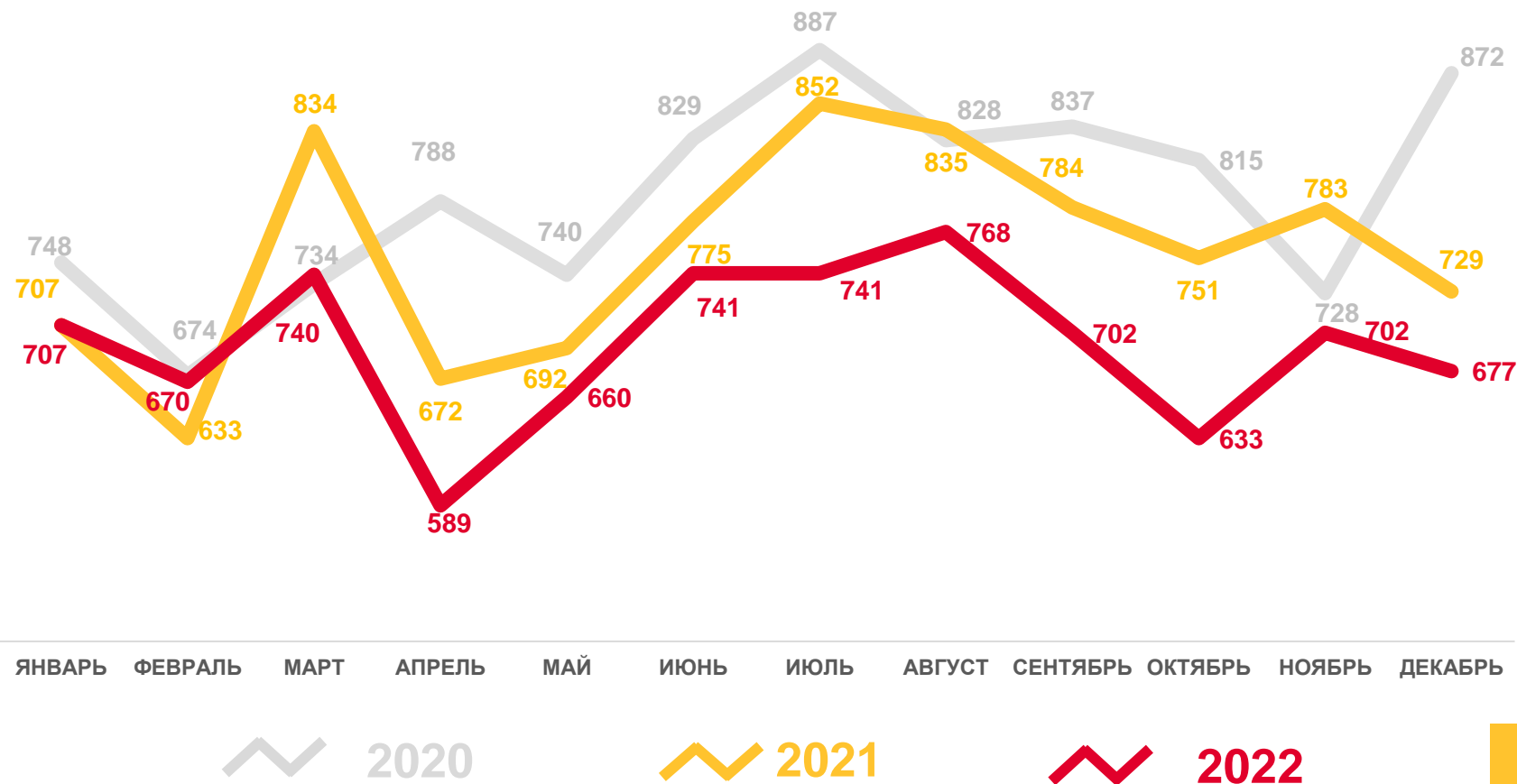
Число зарегистрированных родившихся

7,2‰ в расчете на 1000 человек населения

Коэффициент рождаемости

- 7,6%

Изменение к январю – декабрю 2021 года





КОЭФФИЦИЕНТ РОЖДАЕМОСТИ

НА 1000 ЧЕЛОВЕК НАСЕЛЕНИЯ

Муниципальные образования и городские округа с наибольшими и наименьшими значениями показателя

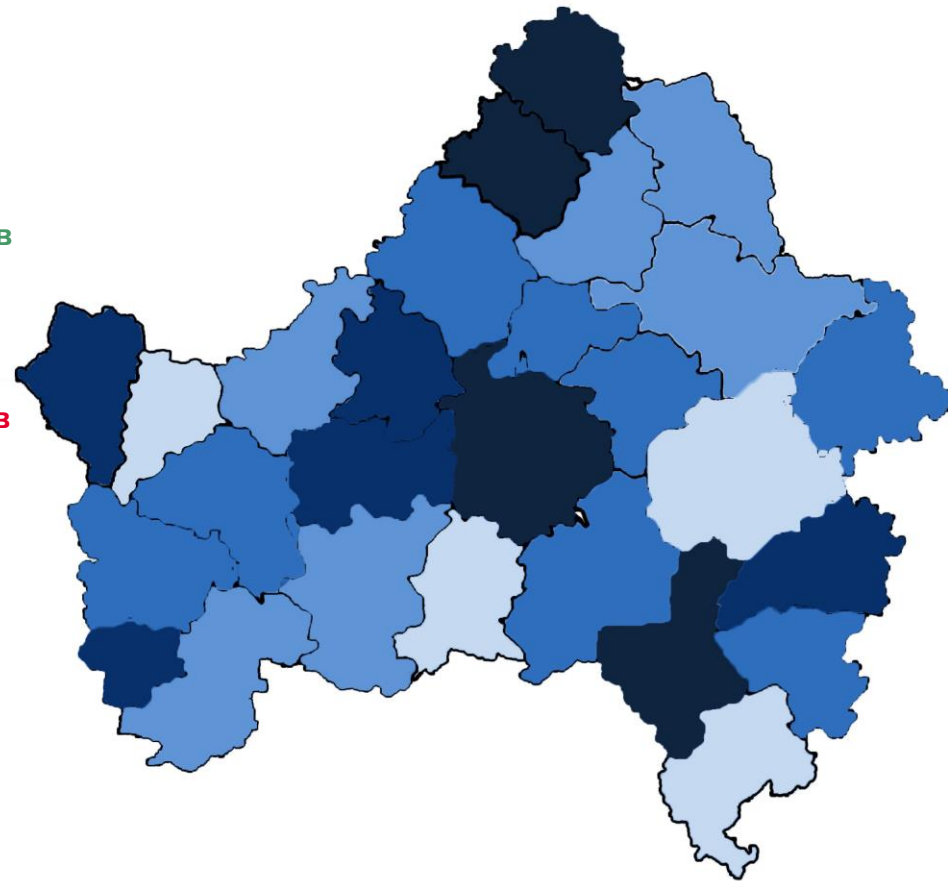


8 муниципальных районов, округов и городских округов

значение показателя **больше**, чем по области

23 муниципальных районов, округов и городских округов

значение показателя **меньше**, чем по области





ЧИСЛО ЗАРЕГИСТРИРОВАННЫХ УМЕРШИХ

ЧЕЛОВЕК

Смертность

за январь-декабрь 2022 года

18 182 человека

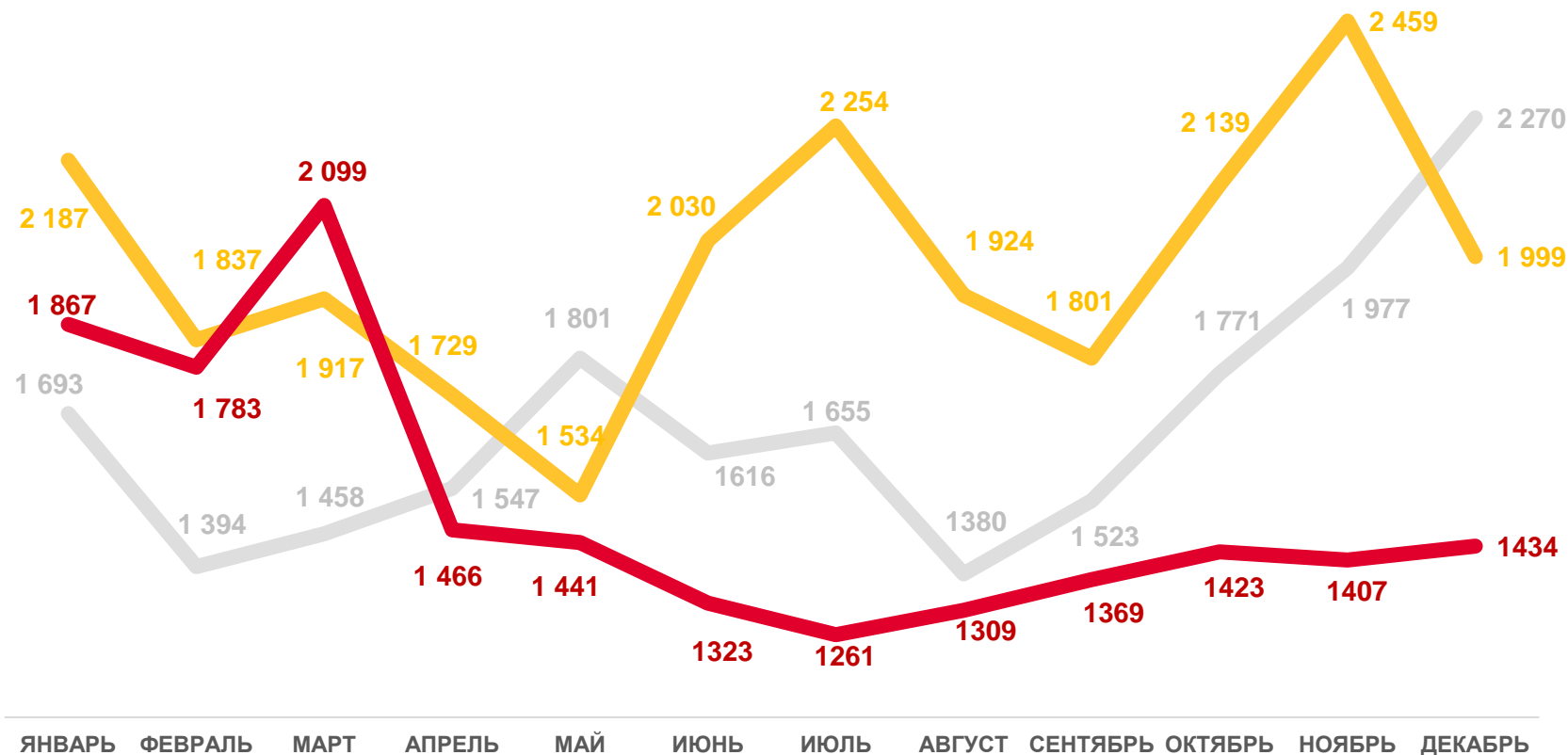
Число зарегистрированных умерших

15,6% в расчете на 1000 человек населения

Коэффициент смертности

-23,7%

Изменение к январю – декабрю 2021 года



2020

2021

2022





КОЭФФИЦИЕНТ СМЕРТНОСТИ

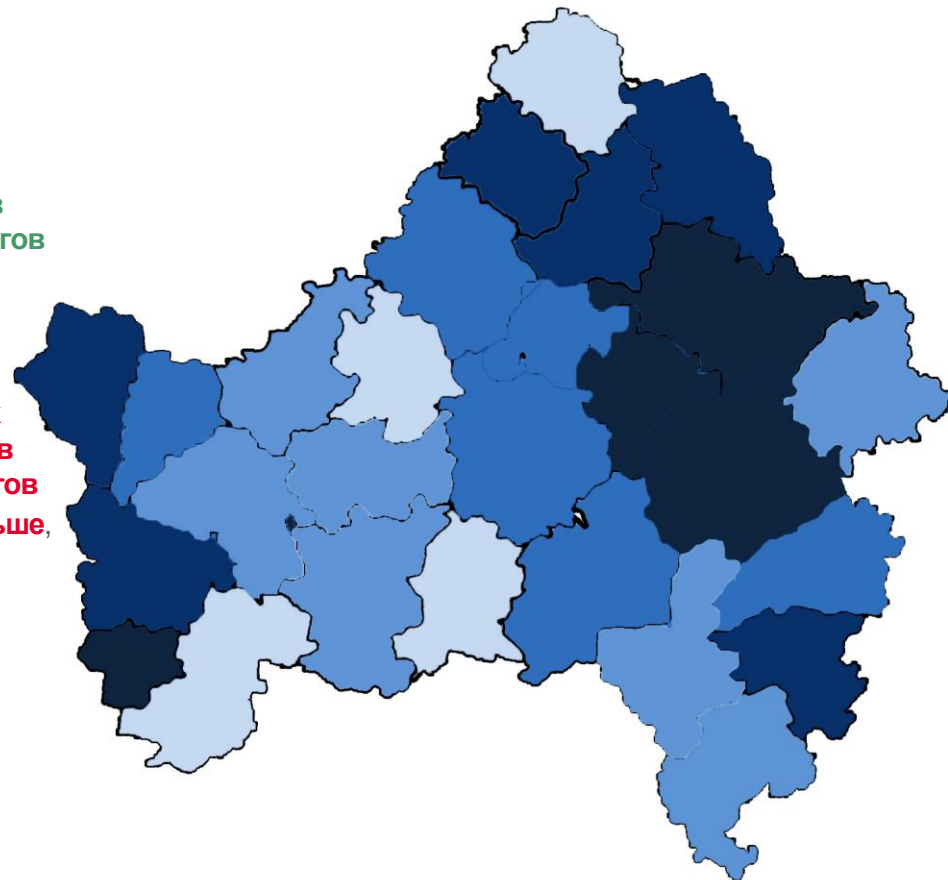
НА 1000 ЧЕЛОВЕК НАСЕЛЕНИЯ

Муниципальные образования и городские округа с наибольшими и наименьшими значениями показателя



9 муниципальных районов, округов и городских округов значение показателя **меньше**, чем по области

21 муниципальных районов, округов и городских округов значение показателя **больше**, чем по области



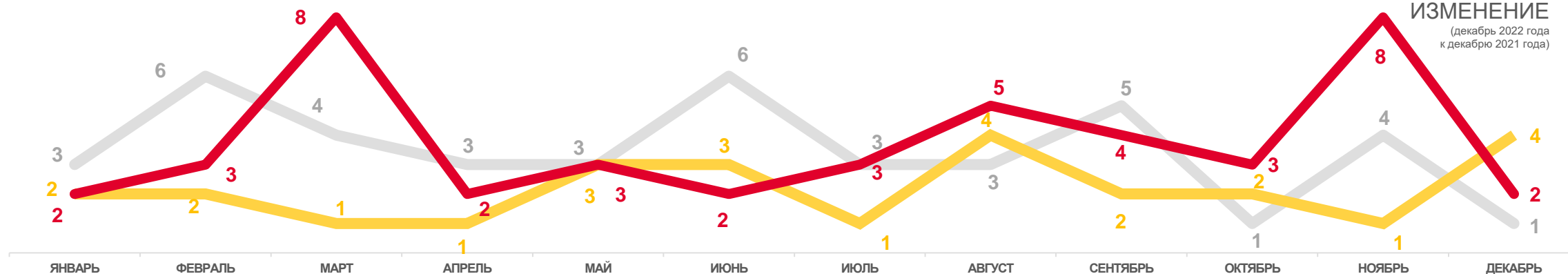


ПОКАЗАТЕЛИ МЛАДЕНЧЕСКОЙ СМЕРТНОСТИ

Число умерших в возрасте до 1 года (человек)

50,0%

ИЗМЕНЕНИЕ
(декабрь 2022 года
к декабрю 2021 года)

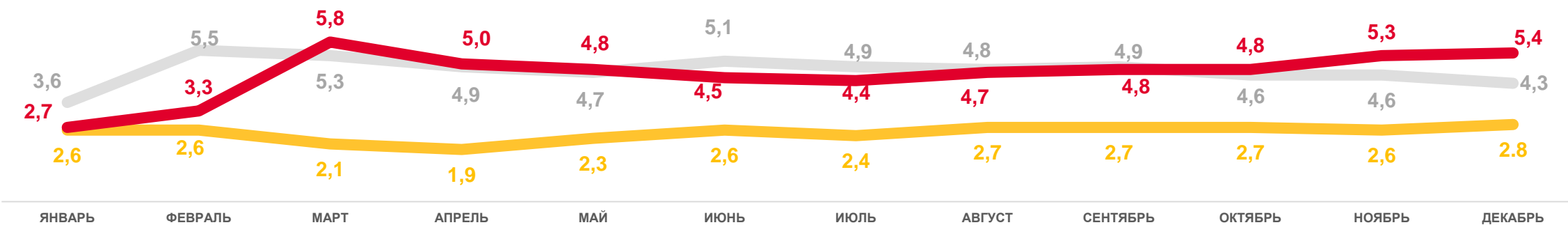


Коэффициент младенческой смертности, на 1000 родившихся живыми

ДАННЫЕ НАКОПИТЕЛЬНЫМ ИТОГОМ

192,9%

ИЗМЕНЕНИЕ
(январь-декабрь 2022 года
к январю-декабрю 2021 года)



2020

2021

2022





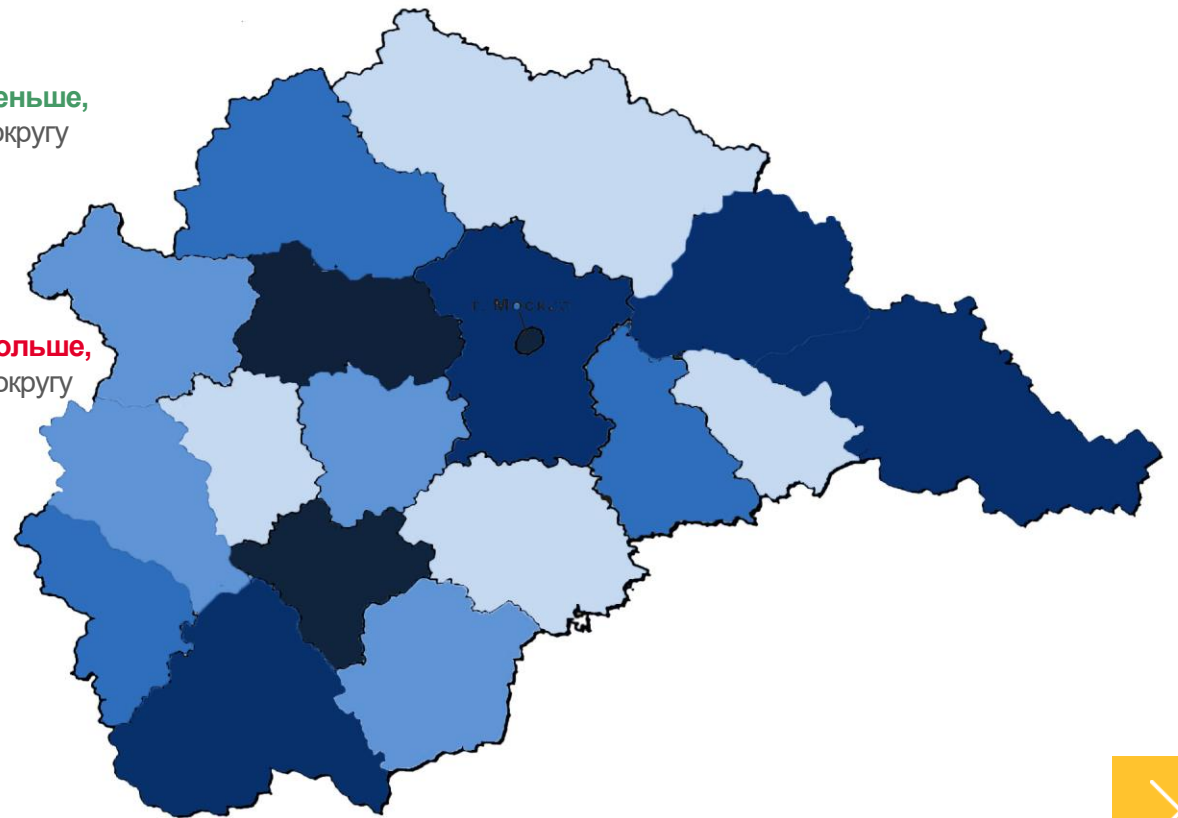

КОЭФФИЦИЕНТ МЛАДЕНЧЕСКОЙ СМЕРТНОСТИ НА 1000 РОДИВШИХСЯ ЖИВЫМИ

Регионы Центрального федерального округа
с наибольшими и наименьшими значениями показателя



6 регионов
значение показателя **меньше**,
чем по Федеральному округу

11 регионов
значение показателя **больше**,
чем по Федеральному округу





ЧИСЛО ЗАРЕГИСТРИРОВАННЫХ БРАКОВ

ЕДИНИЦ

Брачность

за январь-декабрь 2022 года

7 429 браков

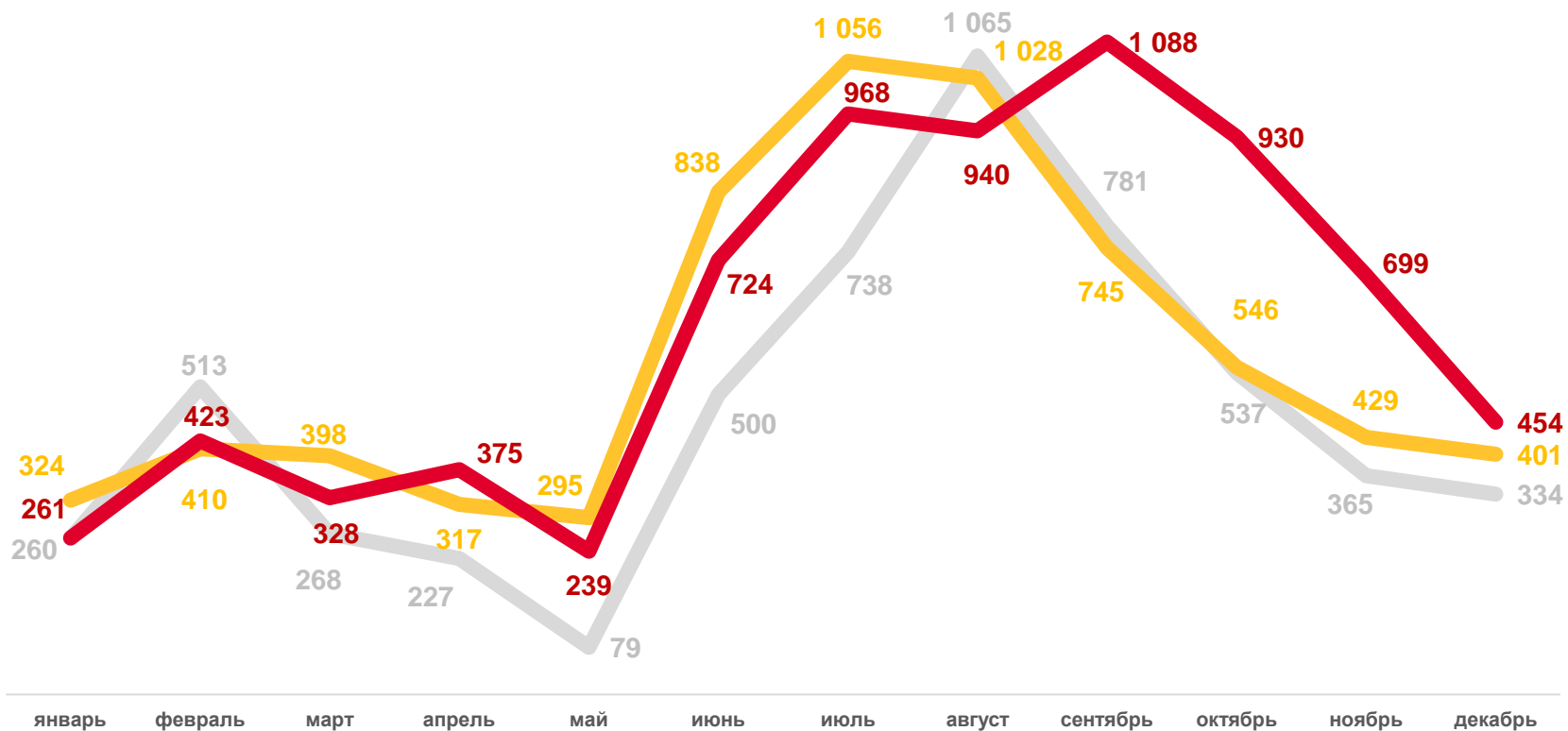
Число зарегистрированных браков

6,4‰ в расчете на 1000 человек населения

Коэффициент брачности

9,5%

Изменение к январю – декабрю 2021 года



2020

2021

2022





КОЭФФИЦИЕНТ БРАЧНОСТИ

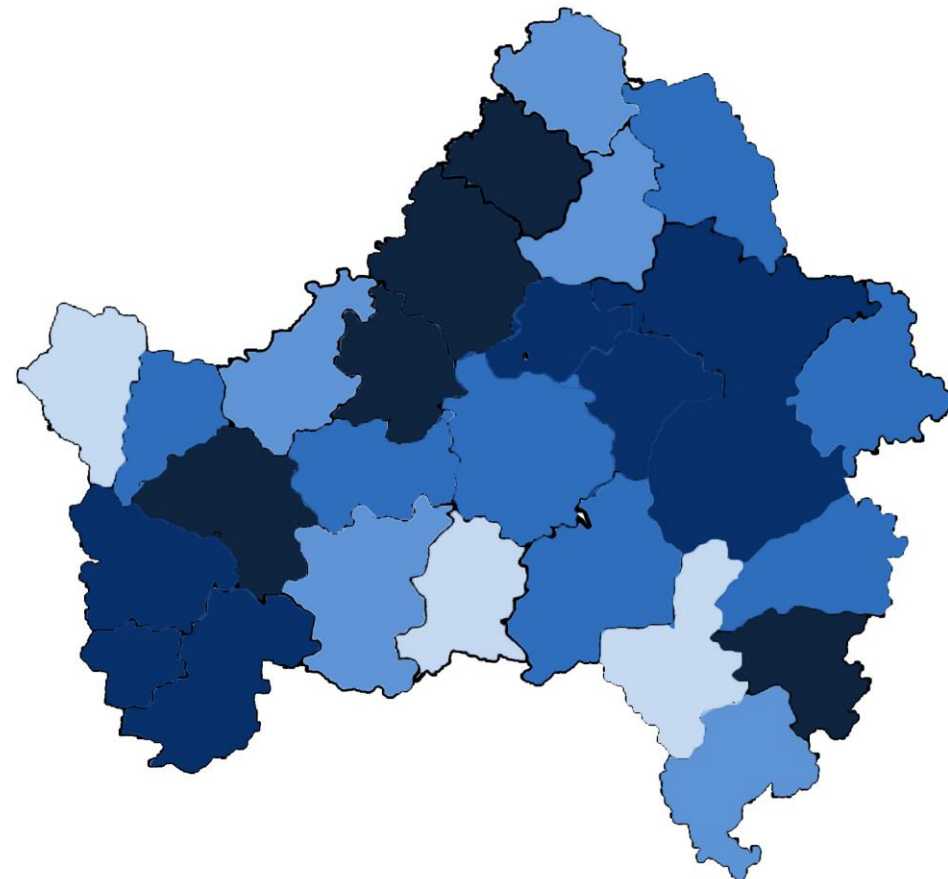

НА 1000 ЧЕЛОВЕК НАСЕЛЕНИЯ

Муниципальные образования и городские округа с наибольшими и наименьшими значениями показателя



10 муниципальных районов, округов и городских округов значение показателя **больше**, чем по области

20 муниципальных районов, округов и городских округов значение показателя **меньше**, чем по области





ЧИСЛО ЗАРЕГИСТРИРОВАННЫХ РАЗВОДОВ

ЕДИНИЦ

Разводимость

за январь-декабрь 2022 года

5 449 разводов

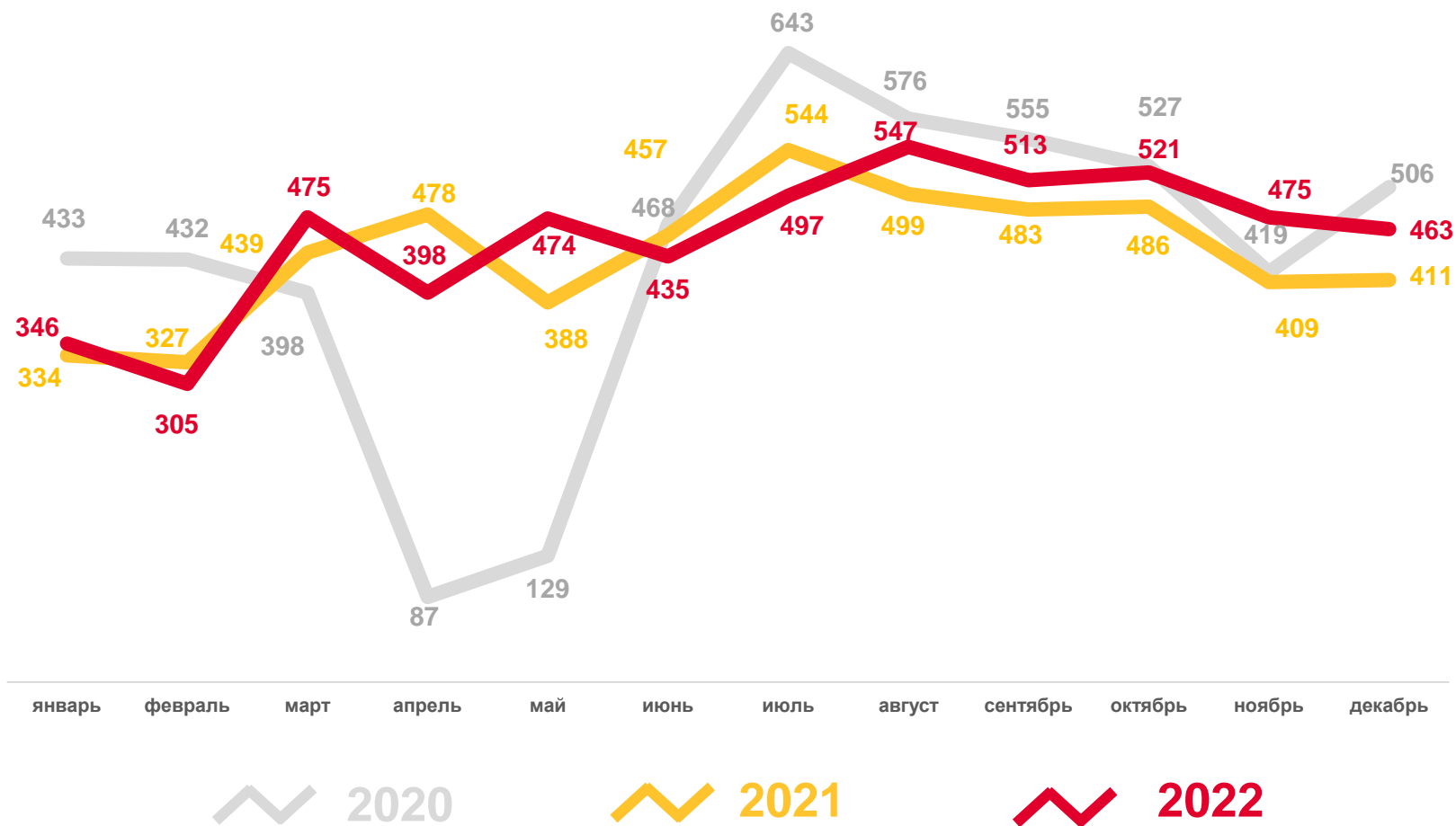
Число зарегистрированных разводов

4,7‰ в расчете на 1000 человек населения

Коэффициент разводимости

3,7%

Изменение к январю – декабрю 2021 года





КОЭФФИЦИЕНТ РАЗВОДИМОСТИ НА 1000 ЧЕЛОВЕК НАСЕЛЕНИЯ

Муниципальные образования и городские округа с наибольшими и наименьшими значениями показателя



17 муниципальных районов, округов и городских округов значение показателя **меньше**, чем по области

12 муниципальных районов, округов и городских округов значение показателя **больше**, чем по области

